
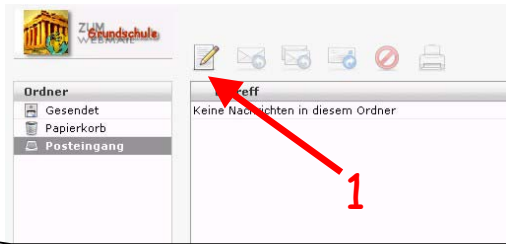


Conni Computer und Billi Bildschirm
Eine E-Mail schreiben



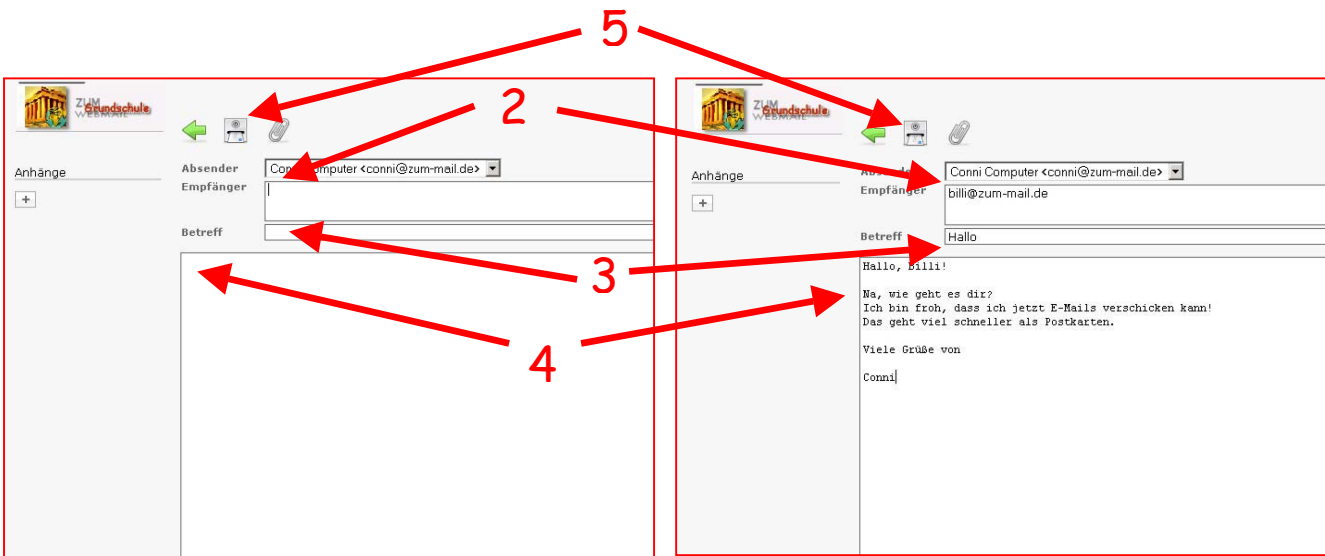
So, nun kann ich endlich an meine Freunde schreiben!
 Dafür klicke ich einfach auf „Mail schreiben“ (1) und schon geht es los...
 Dann kann ich ohne viel Papier und ohne umständliche Verpackung tolle Sachen versenden!



Dann muss ich nur noch in das Feld „Absender“ (2) die E-Mail-Adresse eintragen, an die die E-Mail geht. Eine E-Mail-Adresse sieht häufig so aus:

name@emailservice.länderkürzel
 (z.B.: conni@zum-mail.de)

Bei „Betreff“ (3) schreibst du einfach eine „Überschrift“ für deine E-Mail, z.B.: „Hallo!“, wenn du nur einmal „Hallo!“ sagen möchtest.
 In dieses Feld (4) schreibst du dann deinen Brief. Dann nur noch auf „den Postkasten“ (5) klicken. Fertig! Und blitzschnell ist die Post bei Deinem Freund angekommen, selbst wenn er in Australien wohnen würde! Probiert es doch einmal aus, frage Deinen Freund nach seiner Adresse!



!!WICHTIGER TIPP!! So machst Du das @-Zeichen:

Alt Gr + Q @

Ui, jetzt muss ich bald nachschauen, vielleicht habe ich ja schon eine Antwort?! Ich bin gespannt!

